







Schlüter®-KERDI-DRAIN Belső terek vízszintes lefolyó és bűzelzáró

rács-/keret készlet						
	Design 1, nemesacél, csavarokkal 10 x 10 cm	Design 1, V4A nemesacél, csavarokkal 10 x 10 cm	Design 1, nemesacél 10 x 10 cm	Design 1, nemesacél antikolt bronz, csavarokkal 10 x 10 cm	Design 1, magas fényre polírozott nemesacél 10 x 10 cm-es csavarokkal	
padló-összefolyó készlet						










Schlüter®-KERDI-DRAIN-BASE sorozat

DN 40/50  A lefolyó kapacitása: 0,4 l/s minimális konstrukciós magasság: 75 (70) mm	rács-/keret készlet					 A rácsok bűzelzárával és gumibordás szigetelőgyűrűvel vannak ellátva.
	Cikksz.	Cikksz.	Cikksz.	Cikksz.	Cikksz.	
	KD R10 ED1 SGV	KD R10 V4A D1 SGV	KD R10 ED1 GV	KD R10 EOB D1 SGV	KD R10 EPD1 SGV	
	padló-összefolyó készlet					
Cikksz.	Cikksz.	Cikksz.	Cikksz.	Cikksz.	Cikksz.	
KD BH 40	KD BH 40	KD BH 40	KD BH 40	KD BH 40	KD BH 40	

Schlüter®-KERDI-DRAIN sorozat

DN 50  A lefolyó kapacitása: 0,6 l/s minimális konstrukciós magasság: 97 mm	rács-/keret készlet					 A különböző méretű rácsok (kivéve KD R10 ED4 verzió) magassága állítható a burkolathoz. Ezek a rácsok bűzelzáró nélkül készülnek, a bűzelzárót a padlóösszefolyó készlet tartalmazza. Minden rácsához tartozik szennyfogó szűrő – kivétel képez a KD R10 ED4, KD R15 ED1 S, KD R15 ED1 SB és KD R15 ED1 SR.
	Cikksz.	Cikksz.	Cikksz.	Cikksz.	Cikksz.	
	KD R10 ED1 S	KD R10 V4A D1 S	KD R10 ED1	KD R10 EOB D1 S	KD R10 EPD1 S	
padló-összefolyó készlet						
Cikksz.	Cikksz.	Cikksz.	Cikksz.	Cikksz.	Cikksz.	
KD BH 50 GV	KD BH 50 GV	KD BH 50 GV	KD BH 50 GV	KD BH 50 GV	KD BH 50 GV	
DN 50/70  A lefolyó kapacitása: 0,8 l/s minimális konstrukciós magasság: 115 mm	rács-/keret készlet					
	Cikksz.	Cikksz.	Cikksz.	Cikksz.	Cikksz.	
	-	-	-	-	-	
padló-összefolyó készlet						
Cikksz.	Cikksz.	Cikksz.	Cikksz.	Cikksz.	Cikksz.	
-	-	-	-	-	-	

Schlüter®-KERDI-DRAIN Belső terek vízszintes lefolyó és bűzelzáró

rács-/keret készlet									
	Design 2, nemesacél szálcsiszolt 10 x 10 cm	Design 3, nemesacél szálcsiszolt 10 x 10 cm	Design 4, burkolható fedlap 10 x 10 cm	Design 5, FLORAL szálcsiszolt nemesacél 10 x 10 cm	Design 6, CURVE szálcsiszolt nemesacél 10 x 10 cm	Design 7, PURE szálcsiszolt nemesacél 10 x 10 cm	Design 1, nemesacél, csavarokkal 15 x 15 cm	Design 1, nemesacél, csavarokkal Ø 15 cm	
padló-összefolyó készlet									















Schlüter®-KERDI-DRAIN-BASE sorozat

DN 40/50  A lefolyó kapacitása: 0,4 l/s minimális konstrukciós magasság: 75 (70) mm	rács-/keret készlet								 A rácsok bűzelzárával és gumibordás szigetelőgyűrűvel vannak ellátva.
	Cikksz.	Cikksz.	Cikksz.	Cikksz.	Cikksz.	Cikksz.	Cikksz.	Cikksz.	
	KD R10 ED2 GV	KD R10 ED3 GV	KD R10 ED4 GV	KD IF 10 EB D5 GV	KD IF 10 EB D6 GV	KD IF 10 EB D7 GV	-	-	
	padló-összefolyó készlet								
Cikksz.	Cikksz.	Cikksz.	Cikksz.	Cikksz.	Cikksz.	Cikksz.	Cikksz.	Cikksz.	
KD BH 40	KD BH 40	KD BH 40	KD BH 40	KD BH 40	KD BH 40	KD BH 40	-	-	

Schlüter®-KERDI-DRAIN sorozat

DN 50  A lefolyó kapacitása: 0,6 l/s minimális konstrukciós magasság: 97 mm	rács-/keret készlet								 A különböző méretű rácsok (kivéve KD R10 ED4 verzió) magassága állítható a burkolathoz. Ezek a rácsok bűzelzáró nélkül készülnek, a bűzelzárót a padlóösszefolyó készlet tartalmazza. Minden rácsához tartozik szennyfogyó szűrő – kivétel képez a KD R10 ED4, KD R15 ED1 S, KD R15 ED1 SB és KD R15 ED1 SR.
	Cikksz.	Cikksz.	Cikksz.	Cikksz.	Cikksz.	Cikksz.	Cikksz.	Cikksz.	
	KD R10 ED2	KD R10 ED3	KD R10 ED4	KD IF 10 EB D5	KD IF 10 EB D6	KD IF 10 EB D7	KD R15 ED1 S	KD R15 ED1 SR	
padló-összefolyó készlet									
Cikksz.	Cikksz.	Cikksz.	Cikksz.	Cikksz.	Cikksz.	Cikksz.	Cikksz.	Cikksz.	
KD BH 50 GV	KD BH 50 GV	KD BH 50 GV	KD BH 50 GV	KD BH 50 GV	KD BH 50 GV	KD BH 50 GV	KD BH 50 GV	KD BH 50 GV	
DN 50/70  A lefolyó kapacitása: 0,8 l/s minimális konstrukciós magasság: 115 mm	rács-/keret készlet								
	Cikksz.	Cikksz.	Cikksz.	Cikksz.	Cikksz.	Cikksz.	Cikksz.	Cikksz.	
	-	-	-	-	-	-	KD R15 ED1 SB	-	
padló-összefolyó készlet									
Cikksz.	Cikksz.	Cikksz.	Cikksz.	Cikksz.	Cikksz.	Cikksz.	Cikksz.	Cikksz.	
-	-	-	-	-	-	-	KD BH 5070 GVB	-	

Schlüter®-KERDI-DRAIN Belső terek függőleges lefolyó és búzelzáró

rács-/keret készlet								
		Design 1, nemesacél, csavarokkal 10 x 10 cm	Design 1, V4A nemesacél, csavarokkal 10 x 10 cm	Design 1, nemesacél 10 x 10 cm	Design 1, nemesacél antikolt bronz, csavarokkal 10 x 10 cm	Design 1, magas fényre polírozott nemesacél 10 x 10 cm-es csavarokkal		
padló-összefolyó készlet		rács-/keret készlet						 <p>A különböző méretű rácsok (kivéve KD R10 ED4 verzió) magassága állítható a burkolathoz. Ezek a rácsok búzelzáró nélkül készülnek, a búzelzárót a padlóösszefolyó készlet tartalmazza.</p> <p>Minden rácsához tartozik szennyfogó szűrő – kivételt képez a KD R10 ED4, KD R15 ED1 S, KD R15 ED1 SB és KD R15 ED1 SR.</p>
DN 50		Cikksz.	Cikksz.	Cikksz.	Cikksz.	Cikksz.		
		KD R10 ED1 S	KD R10 V4A D1 S	KD R10 ED1	KD R10 EOB D1 S	KD R10 EPD1 S		
padló-összefolyó készlet		rács-/keret készlet						
DN 50		Cikksz.	Cikksz.	Cikksz.	Cikksz.	Cikksz.		
		KD BV 50 GV	KD BV 50 GV	KD BV 50 GV	KD BV 50 GV	KD BV 50 GV		
padló-összefolyó készlet		rács-/keret készlet						
DN 50		Cikksz.	Cikksz.	Cikksz.	Cikksz.	Cikksz.		
		KD BV 50 GVB	KD BV 50 GVB	KD BV 50 GVB	KD BV 50 GVB	KD BV 50 GVB		
padló-összefolyó készlet		rács-/keret készlet						
DN 50		Cikksz.	Cikksz.	Cikksz.	Cikksz.	Cikksz.		
		-	-	-	-	-		
padló-összefolyó készlet		rács-/keret készlet						
DN 50		Cikksz.	Cikksz.	Cikksz.	Cikksz.	Cikksz.		
		KD R10 ED1 SGV	KD R10 V4A D1 SGV	KD R10 ED1 GV	KD R10 EOB D1 SGV	KD R10 EPD1 SGV		
padló-összefolyó készlet		rács-/keret készlet						
DN 70		Cikksz.	Cikksz.	Cikksz.	Cikksz.	Cikksz.		
		KD BV 50	KD BV 50	KD BV 50	KD BV 50	KD BV 50		
padló-összefolyó készlet		rács-/keret készlet						
DN 70		Cikksz.	Cikksz.	Cikksz.	Cikksz.	Cikksz.		
		KD R10 ED1 SGV	KD R10 V4A D1 SGV	KD R10 ED1 GV	KD R10 EOB D1 SGV	KD R10 EPD1 SGV		
padló-összefolyó készlet		rács-/keret készlet						
DN 100		Cikksz.	Cikksz.	Cikksz.	Cikksz.	Cikksz.		
		KD BV 70	KD BV 70	KD BV 70	KD BV 70	KD BV 70		
padló-összefolyó készlet		rács-/keret készlet						
DN 100		Cikksz.	Cikksz.	Cikksz.	Cikksz.	Cikksz.		
		KD R10 ED1 SGV	KD R10 V4A D1 SGV	KD R10 ED1 GV	KD R10 EOB D1 SGV	KD R10 EPD1 SGV		
padló-összefolyó készlet		rács-/keret készlet						
DN 100		Cikksz.	Cikksz.	Cikksz.	Cikksz.	Cikksz.		
		KD BV 100	KD BV 100	KD BV 100	KD BV 100	KD BV 100		



A rácsok búzelzáróval és gumbordás szigetelőgyűrűvel vannak ellátva.

Schlüter®-KERDI-DRAIN Külső terek függőleges lefolyó bűzelzáró nélkül

rács-/keret készlet									
	Design 1, nemesacél, csavarokkal 10 x 10 cm	Design 1, V4A nemesacél, csavarokkal 10 x 10 cm	Design 1, nemesacél 10 x 10 cm	Design 1, nemesacél antikolt bronz, csavarokkal 10 x 10 cm	Design 2, nemesacél szálciszolt 10 x 10 cm	Design 3, nemesacél szálciszolt 10 x 10 cm	Design 4, burkolható fedlap 10 x 10 cm	Design 1, nemesacél, csavarokkal 15 x 15 cm	Design 1, nemesacél, csavarokkal Ø 15 cm
padló-összefolyó készlet									
DN 50	rács-/keret készlet								
	Cikksz. KD R10 ED1 S	Cikksz. KD R10 V4A D1 S	Cikksz. KD R10 ED1	Cikksz. KD R10 EOB D1 S	Cikksz. KD R10 ED2	Cikksz. KD R10 ED3	Cikksz. KD R10 ED4	Cikksz. KD R15 ED1 S	Cikksz. KD R15 ED1 SR
	padló-összefolyó készlet								
DN 70	Cikksz. KD BV 50	Cikksz. KD BV 50	Cikksz. KD BV 50	Cikksz. KD BV 50	Cikksz. KD BV 50	Cikksz. KD BV 50	Cikksz. KD BV 50	Cikksz. KD BV 50	Cikksz. KD BV 50
	rács-/keret készlet								
	Cikksz. KD R10 ED1 S	Cikksz. KD R10 V4A D1 S	Cikksz. KD R10 ED1	Cikksz. KD R10 EOB D1 S	Cikksz. KD R10 ED2	Cikksz. KD R10 ED3	Cikksz. KD R10 ED4	Cikksz. KD R15 ED1 S	Cikksz. KD R15 ED1 SR
DN 100	padló-összefolyó készlet								
	Cikksz. KD BV 70	Cikksz. KD BV 70	Cikksz. KD BV 70	Cikksz. KD BV 70	Cikksz. KD BV 70	Cikksz. KD BV 70	Cikksz. KD BV 70	Cikksz. KD BV 70	Cikksz. KD BV 70
	rács-/keret készlet								
DN 50	Cikksz. KD R10 ED1 S	Cikksz. KD R10 V4A D1 S	Cikksz. KD R10 ED1	Cikksz. KD R10 EOB D1 S	Cikksz. KD R10 ED2	Cikksz. KD R10 ED3	Cikksz. KD R10 ED4	Cikksz. KD R15 ED1 S	Cikksz. KD R15 ED1 SR
	padló-összefolyó készlet								
	Cikksz. KD BV 100	Cikksz. KD BV 100	Cikksz. KD BV 100	Cikksz. KD BV 100	Cikksz. KD BV 100	Cikksz. KD BV 100	Cikksz. KD BV 100	Cikksz. KD BV 100	Cikksz. KD BV 100
DN 50	rács-/keret készlet								
	Cikksz. KD R10 ED1 S	Cikksz. KD R10 V4A D1 S	Cikksz. KD R10 ED1	Cikksz. KD R10 EOB D1 S	Cikksz. KD R10 ED2	Cikksz. KD R10 ED3	Cikksz. KD R10 ED4	Cikksz. KD R15 ED1 S	Cikksz. KD R15 ED1 SR
	padló-összefolyó készlet								
DN 50	Cikksz. KD BV 50 B	Cikksz. KD BV 50 B	Cikksz. KD BV 50 B	Cikksz. KD BV 50 B	Cikksz. KD BV 50 B	Cikksz. KD BV 50 B	Cikksz. KD BV 50 B	Cikksz. KD BV 50 B	Cikksz. KD BV 50 B
	rács-/keret készlet								
	Cikksz. KD R10 ED1 S	Cikksz. KD R10 V4A D1 S	Cikksz. KD R10 ED1	Cikksz. KD R10 EOB D1 S	Cikksz. KD R10 ED2	Cikksz. KD R10 ED3	Cikksz. KD R10 ED4	Cikksz. KD R15 ED1 S	Cikksz. KD R15 ED1 SR
DN 50	padló-összefolyó készlet								
	Cikksz. KD BV 50 MSBB	Cikksz. KD BV 50 MSBB	Cikksz. KD BV 50 MSBB	Cikksz. KD BV 50 MSBB	Cikksz. KD BV 50 MSBB	Cikksz. KD BV 50 MSBB	Cikksz. KD BV 50 MSBB	Cikksz. KD BV 50 MSBB	Cikksz. KD BV 50 MSBB
	Komplett készlet								
DN 50	Cikksz. -	Cikksz. -	Cikksz. -	Cikksz. -	Cikksz. -	Cikksz. -	Cikksz. -	Cikksz. KD BV 50 ASLVB	Cikksz. -
	padló-összefolyó készlet								
	Cikksz. -	Cikksz. -	Cikksz. -	Cikksz. -	Cikksz. -	Cikksz. -	Cikksz. -	Cikksz. -	Cikksz. -



A padlóösszefolyókhoz különböző méretű rácsok (kivéve KD R10 ED4 verzió) rendelhetők és magasságuk állítható a burkolathoz. Ezek a rácsok bűzelzáró nélkül készülnek.

Minden rácsához tartozik szennyfogó szűrő – kivételt képez a KD R10 ED4, KD R15 ED1 S, KD R15 ED1 SB és KD R15 ED1 SR.

Fénykép: © Christian Nitz / Fotolia.de